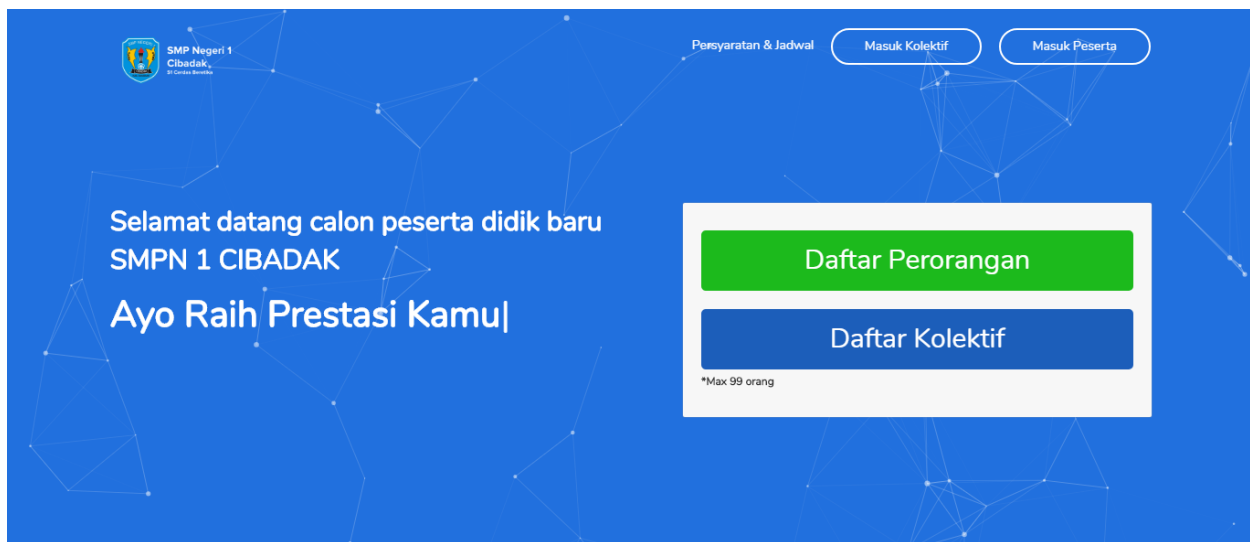


## Panduan Pendaftaran Online SMP Negeri 1 Cibadak

- Siswa membuka halaman website SMPN 1 Cibadak lalu meng-klik menu “Pendaftaran”
- Apabila siswa ingin mendaftar mandiri, maka pilih menu “Daftar Perorangan” di halaman awal pendaftaran
- Apabila siswa ingin mendaftar kolektif dari sekolah, maka Guru wajib daftar melalui menu “Daftar Kolektif” di halaman awal pendaftaran
- Setelah selesai melakukan pendaftaran online, siswa dapat melihat persyaratan, jadwal penyerahan berkas persyaratan PPDB, tes BTQ, dan Wawancara di menu “Persyaratan & Jadwal”



### 1. Daftar Perorangan

- Siswa yang memiliki Ranking 1 sd. 5 **WAJIB** mengisi seluruh formulir pendaftaran
- Siswa yang memiliki Ranking dibawah 5 **TIDAK WAJIB** mengisi formulir nilai rapor
- Nilai rapor diisi dengan sebenar benarnya dan sejujur jujurnya
- Nilai UN (NEM) dapat dikosongkan terlebih dahulu apabila nilai masih belum diketahui
- NISN(Nomor Induk Siswa Nasional) diisi dengan nomor yang sesuai
- Email dapat dikosongkan apabila peserta tidak memiliki email yang dapat dihubungi
- Format pengisian tempat tanggal lahir harus seperti contoh (Sukabumi, 21 Oktober 2015)
- No. Handphone dapat diisi dengan No. Handphone milik orang tua siswa yang dapat dihubungi
- Username dapat diisi dengan bebas tanpa spasi (Contoh: ujangudin)
- Password yang digunakan untuk login nanti adalah No. Handphone
- Halaman formulir pendaftaran dapat dilihat di halaman berikutnya

## Register

Nama Lengkap

Username

Asal Sekolah

Nama Orang Tua / Wali

NISN

Email (Jika ada)

No HP

Tempat Tanggal Lahir (Sukabumi, 11 September 1998)

Nilai UN (NEM)

Jenis Kelamin:

Laki-laki  Perempuan

Nilai Raport kelas IV Semester I

Nilai Matematika

Nilai IPA

Nilai B. Indonesia

Nilai Raport kelas IV Semester II

Nilai Matematika

Nilai IPA

Nilai B. Indonesia

Nilai Raport kelas V Semester I

Nilai Matematika

Nilai IPA

Nilai B. Indonesia

Nilai Raport kelas V Semester II

Nilai Matematika

Nilai IPA

Nilai B. Indonesia

Nilai Raport kelas VI Semester I

Nilai Matematika

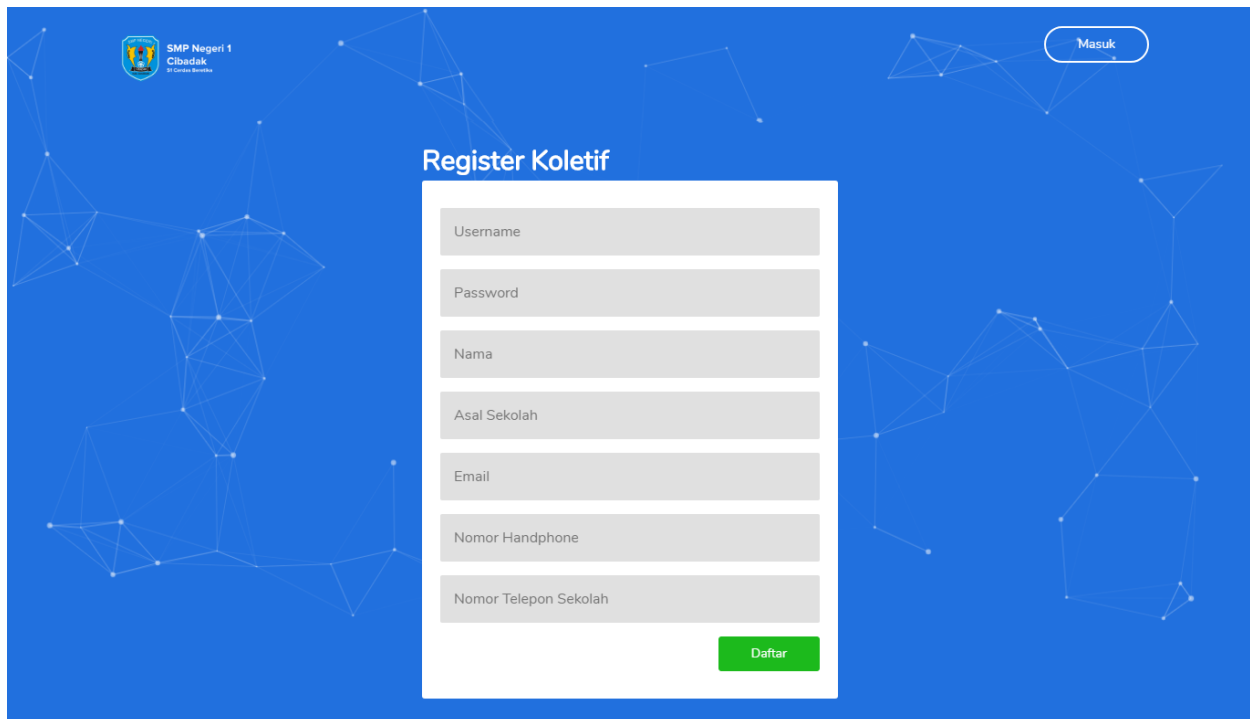
Nilai IPA

Nilai B. Indonesia

Daftar

## 2. Daftar Kolektif

- Guru **WAJIB** mengisi semua formulir pendaftaran kolektif
- Username dapat diisi dengan bebas tanpa spasi (Contoh: sdn1cibadak)
- Password dapat diisi dengan bebas dan mudah diingat (Jangan sampai lupa)
- Nama dapat diisi dengan nama guru atau pembimbing yang mendaftarkan
- No. Handphone wajib bisa dihubungi
- Form email tidak wajib diisi



The image shows a web page for 'SMP Negeri 1 Cibadak' with a blue background and a network pattern. In the top left corner is the school's logo and name. In the top right corner is a 'Masuk' button. The main content is a 'Register Kolektif' form with the following fields: Username, Password, Nama, Asal Sekolah, Email, Nomor Handphone, and Nomor Telepon Sekolah. A green 'Daftar' button is located at the bottom right of the form.

SMP Negeri 1  
Cibadak  
Wujudkan Berkesinambungan

Masuk

### Register Kolektif

Username

Password

Nama

Asal Sekolah

Email

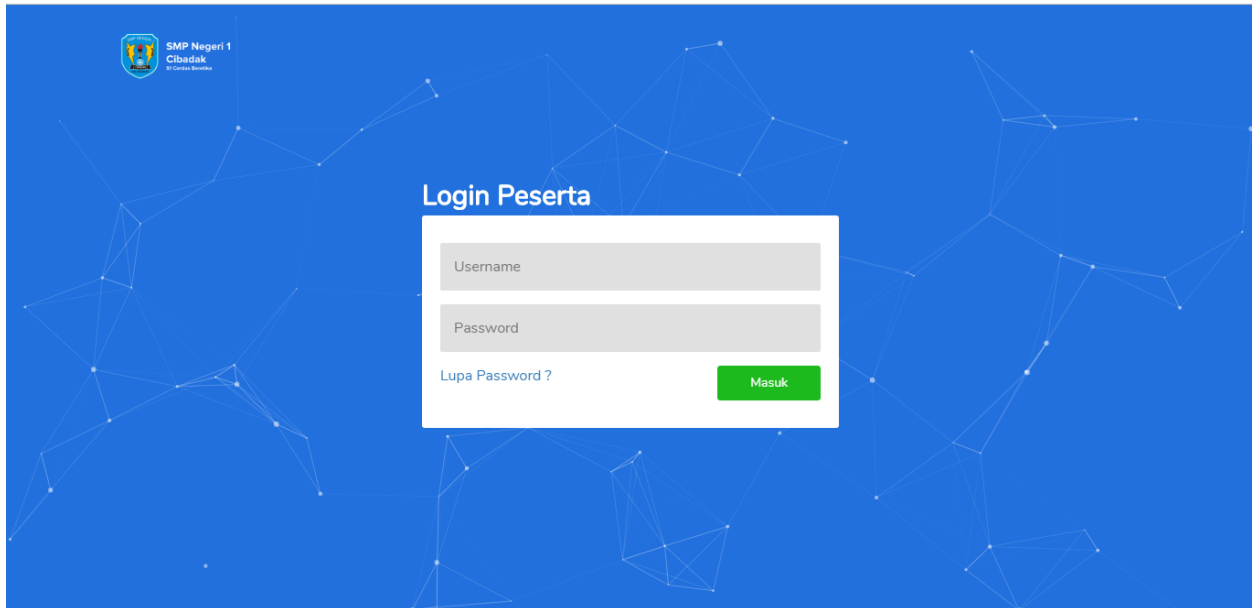
Nomor Handphone

Nomor Telepon Sekolah

Daftar

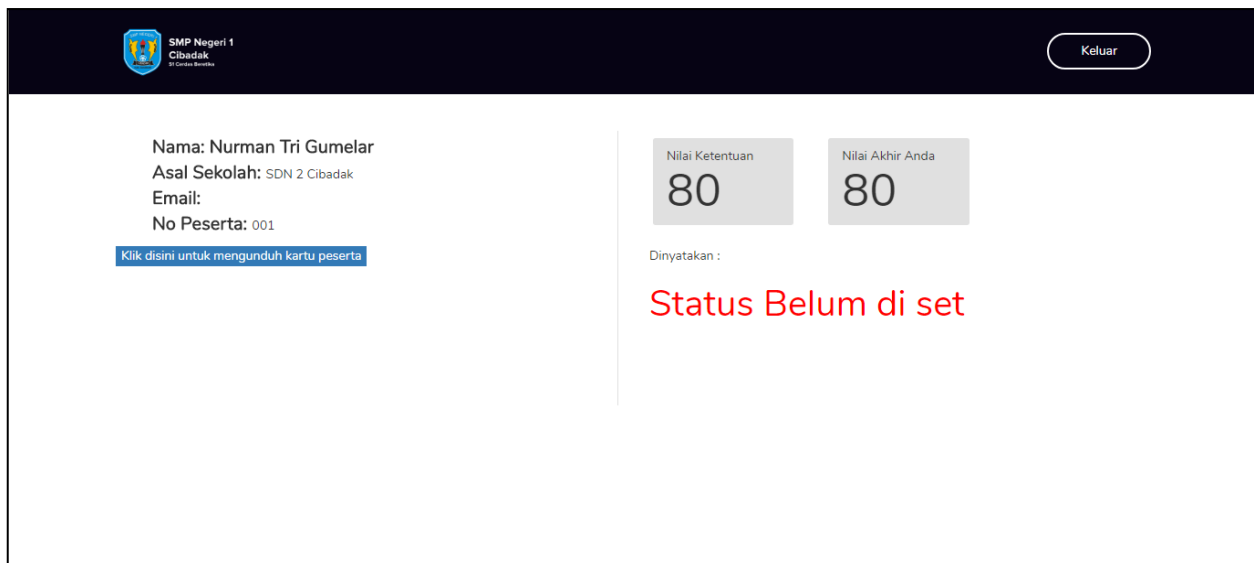
### 3. Login Peserta Perorangan

- Siswa dapat login dengan username yang sudah didaftarkan dan menggunakan No. Handphone sebagai password
- Peserta yang didaftarkan melalui daftar kolektif tidak dapat login melalui login peserta



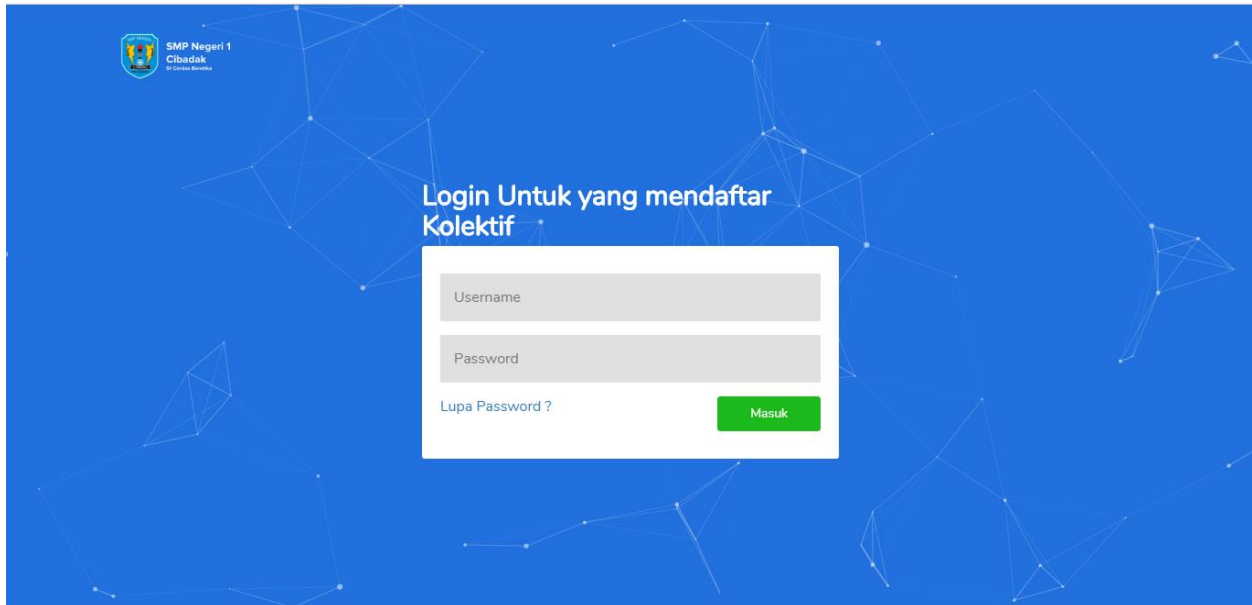
### 4. Halaman dasbor Peserta Perorangan

- Siswa yang telah login dapat melihat biodata dan nilai akhir serta dapat mengunduh kartu peserta
- Status kelulusan akan tampil sesuai jadwal yang tertera pada website



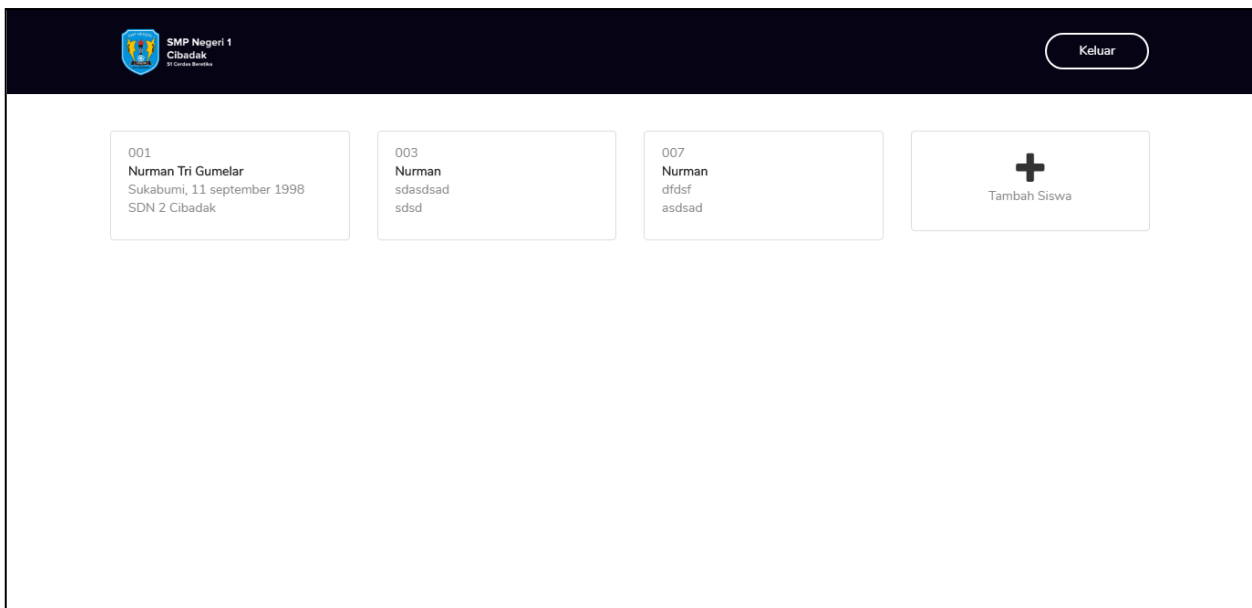
## 5. Login Kolektif

- Hanya guru atau pembimbing yang telah daftar yang dapat login di Login Kolektif
- Username dan Password sesuai dengan yang telah didaftarkan



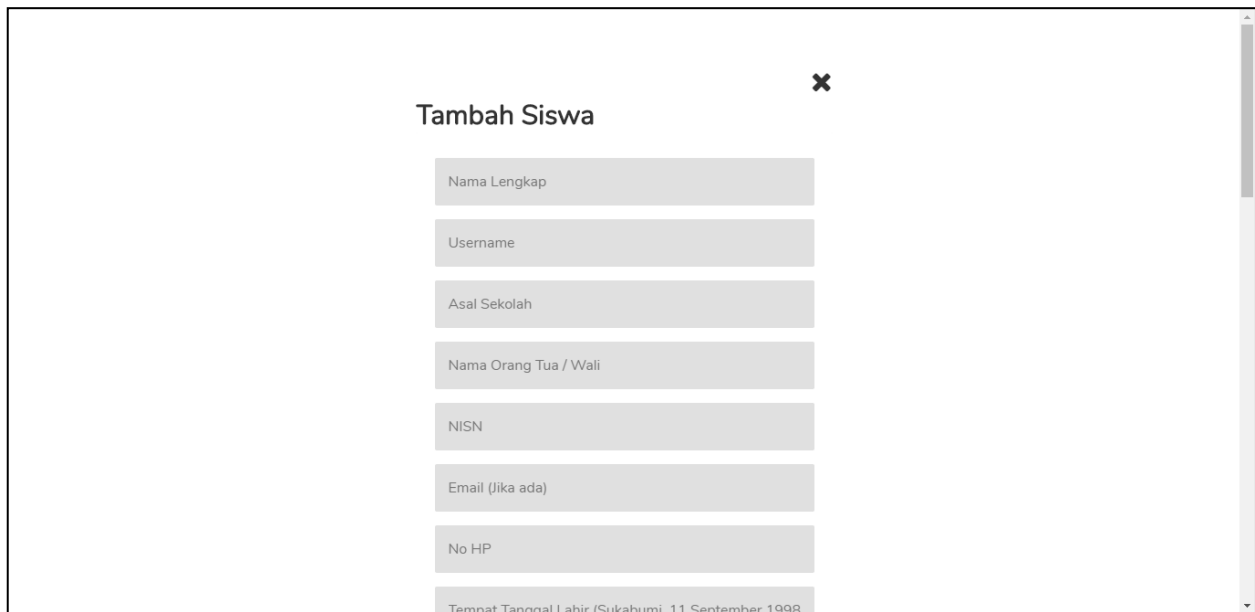
## 6. Halaman dasbor Peserta Kolektif

- Guru dapat menambahkan siswa yang akan didaftarkan dengan meng-klik tombol “Tambah Siswa”
- Jika guru ingin melihat status dan biodata siswa, maka guru dapat meng-klik Nama siswa yang tertera



## 7. Menambah peserta melalui Kolektif

- Siswa yang memiliki Ranking 1 sd. 5 **WAJIB** mengisi seluruh formulir pendaftaran
- Siswa yang memiliki Ranking dibawah 5 **TIDAK WAJIB** mengisi formulir nilai rapor
- Nilai rapor diisi dengan sebenar benarnya dan sejujur jujurnya
- Nilai UN (NEM) dapat dikosongkan terlebih dahulu apabila nilai masih belum diketahui
- Email dapat dikosongkan apabila peserta tidak memiliki email yang dapat dihubungi
- Format pengisian tempat tanggal lahir harus seperti contoh (Sukabumi, 21 Oktober 2015)
- No. Handphone dapat diisi dengan No. Handphone milik orang tua siswa yang dapat dihubungi



The image shows a screenshot of a web form titled "Tambah Siswa" (Add Student). The form is contained within a window with a close button (X) in the top right corner. The form fields are as follows:

- Nama Lengkap
- Username
- Asal Sekolah
- Nama Orang Tua / Wali
- NISN
- Email (Jika ada)
- No HP
- Tempat Tanggal Lahir (Sukabumi, 11 September 1998)